



Relatório de Gestão

Ano de 2020



Índice

Capítulo I	3
Introdução	3
Sistema Contabilístico	3
O Relatório de Gestão	3
Dados Estatísticos da Freguesia	4
Quadro de Pessoal	4
Capítulo II	5
Análise Financeira	5
A Receita	5
A Despesa	6
Saldos de Gerência / Tesouraria	9
Capítulo III	9
Aplicações legais	9
Princípios e Regras Orçamentais	9
Principais Políticas Contabilísticas	10
Investimentos	11
Plano Plurianual de Investimentos	11
Resultados	12
Conclusão	12
Resultado líquido	12
Passivos e Ativos	12
Passivo financeiro:	12
Ativo financeiro:	13
Capítulo IV	13
Divergências e Justificativos	13
Divergências	13
Justificativos	13
Capítulo V	14
Nota Final	14



Capítulo I

Introdução

Sistema Contabilístico

Desde 1 de Janeiro de 2020 que as autarquias locais passaram a estar sujeitas a um novo regime contabilístico – o SNC-AP – caracterizado, de entre outros aspetos, pela introdução de um novo paradigma às finanças públicas, centrado, fundamentalmente, na sua contabilidade, relato, controlo e transparência das contas públicas.

Foi igualmente previsto um regime simplificado para Microentidades, funcionando com base na NCP26 – Norma de Contabilidade Pública 26 que se centra na Contabilidade e Relato Orçamental, o qual é aplicável às autarquias locais que apresentem nas duas últimas prestações de contas um montante global de despesa orçamental paga inferior ou igual a 1.000.000€.

As entidades que se integram neste regime apenas são obrigadas a utilizar a Contabilidade e Relato Orçamental e a divulgação do Inventário do Património. (art.º 6 da Portaria 218/2016 de 9 de agosto)

O regime simplificado é aplicável à Freguesia de Santa Cruz, em função do respetivo montante global de despesa orçamental paga nas últimas duas prestações de contas, nomeadamente 182.389,01€ em 2018 e 216.243,78€ em 2019.

O Relatório de Gestão

O relatório de gestão enquadra-se no âmbito da prestação de contas relativa ao exercício de 2020 e foi elaborado de acordo com os procedimentos estabelecidos no Sistema de Normalização Contabilística para as Administrações Públicas (SNC-AP), aprovado pelo Decreto-Lei n.º 192/2015, de 11 de setembro com as alterações introduzidas pelo Decreto-Lei n.º 85/2016, de 21 de dezembro, e pela Portaria nº 218/2016 de 09 de agosto, contemplando a análise da evolução da situação económica e financeira da autarquia.



O ano de 2020 foi o ano de implementação do SNC-AP, sendo que a data de transição para o novo referencial contabilístico é de 1 de janeiro de 2020.

Neste processo de mudança, para além dos desafios de natureza técnica que se verificaram na implementação, existiram ainda outros onde podemos destacar a função da contabilidade pública, devendo proceder-se ao reforço de competências, sistemas de informação, e o estabelecimento de mecanismos adicionais de controlo interno que permitam monitorizar o novo processo contabilístico e fluxo das transações que garantam que a informação a produzir é completa e fiável.

Apesar das dificuldades sentidas nesta transição, os objetivos foram alcançados e a mesma foi concluída com sucesso.

Não obstante o descrito no anexo às demonstrações financeiras relativamente à comparabilidade, será efetuada, sempre que possível, a análise comparativa relativamente ao ano de 2019, visto ter sido efetuada a conversão dos saldos para as contas e rubricas das demonstrações orçamentais de acordo com o SNC-AP.

A comparabilidade integral dos períodos será retomada na sua plenitude com as demonstrações financeiras de 2021.

Dados Estatísticos da Freguesia

A Freguesia de Santa Cruz inserida no concelho de Lagoa, composta por uma área de 14.26Km² e 3.671 habitantes (dados INE censos 2011) e com 3.219 eleitores inscritos. (dados MAI – Mapa nº 1/2021 publicado a 1 de março de 2021).

Quadro de Pessoal

A Freguesia de Santa Cruz possui quadro de pessoal, com uma funcionária na categoria de assistente técnico e uma assistente operacional em regime de contrato.



Capítulo II

Análise Financeira

A análise efetuada neste relatório traduz de uma forma sucinta a execução do orçamento referente ao ano 2020 incidindo sobre a análise à execução orçamental e às demonstrações orçamentais previstas no SNC-AP.

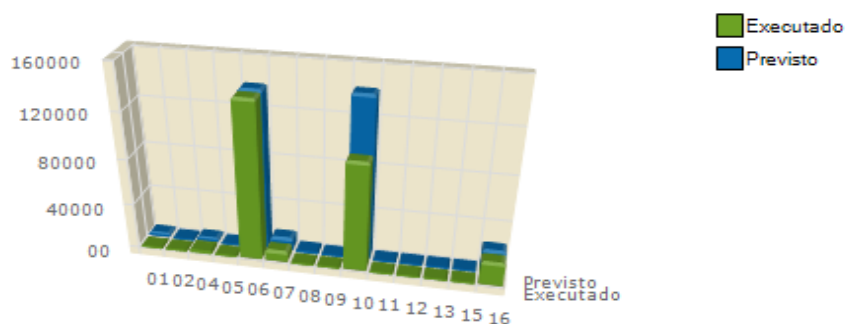
A Receita

As receitas arrecadadas no ano de 2020 totalizaram o montante de 264.172,46 euros, de um total previsto de 317.401,03 euros, cuja composição é de (56,33%) de receitas correntes e (43,67%) de receitas de capital, correspondendo a uma execução superior em 63.618,46 euros ao orçamento inicial no total de 200.554,00 euros.

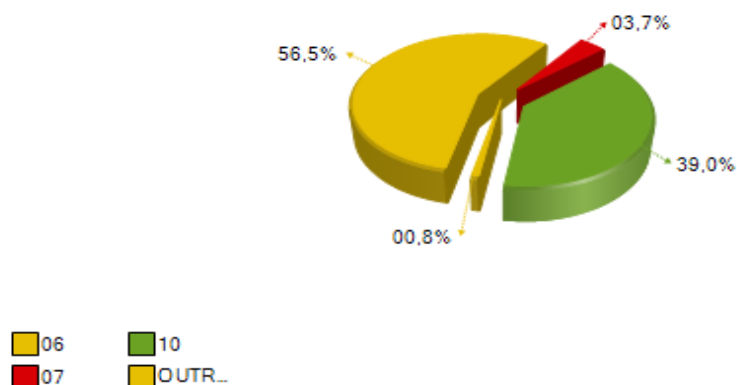
Receitas		
Receitas Correntes		
	Valor	%
01 - Impostos Directos.....	36,31	0,01%
02 - Impostos Indirectos.....	0,00	0,00%
04 - Taxas, Multas e Outras Penalidades.....	1.868,87	0,71%
05 - Rendimentos da Propriedade.....	0,00	0,00%
06 - Transferências Correntes.....	137.744,19	52,14%
07 - Venda de Bens e Serviços Correntes.....	9.072,30	3,43%
08 - Outras Receitas Correntes.....	92,82	0,04%
<i>Total de Receitas Correntes</i>	148.814,49	56,33%
Receitas de Capital		
	Valor	%
09 - Venda de Bens de Investimento.....	0,00	0,00%
10 - Transferências de Capital.....	95.131,94	36,01%
11 - Activos Financeiros.....	0,00	0,00%
12 - Passivos Financeiros.....	0,00	0,00%
13 - Outras Receitas de Capital.....	0,00	0,00%
15 - Reposições não Abatidas nos Pagamentos.....	0,00	0,00%
16 - Saldo da Gerência Anterior.....	20.226,03	7,66%
<i>Total de Receitas de Capital</i>	115.357,97	43,67%
Total de Receitas: 264.172,46		



Representação Gráfica da Variação dos Capítulos da Receita



Distribuição da Receita pelos capítulos



A Despesa

As despesas totais ascenderam a 233.329,33 euros de um total previsto de 238.167,08 euros correspondendo a uma execução superior em 37.613,08 euros ao orçamento inicial previsto de 200.554,00 euros.

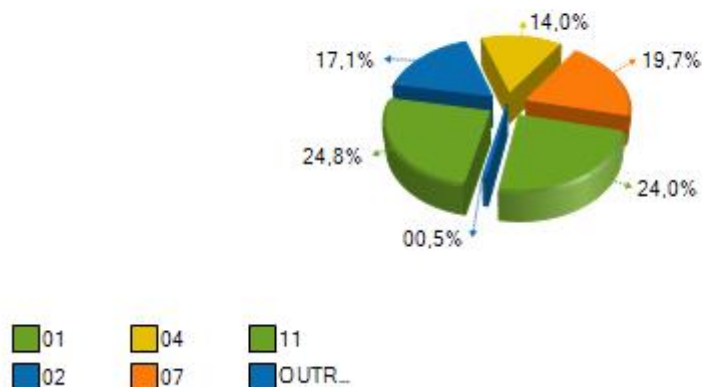
Do total de despesas ocorridas no ano de 2020, 56,27% referem-se a despesas correntes e 43,73% a despesas de capital traduzindo-se respetivamente em 131.297,13 euros e 102.032,20 euros.



Despesas		
Despesas Correntes		
	Valor	%
01 - Despesas com o Pessoal.....	57.760,68	24,76%
02 - Aquisição de Bens e Serviços.....	39.802,86	17,06%
03 - Juros e Outros Encargos.....	0,00	0,00%
04 - Transferências Correntes.....	32.659,75	14,00%
05 - Subsídios.....	0,00	0,00%
06 - Outras Despesas Correntes.....	1.073,84	0,46%
Total de Despesas Correntes	131.297,13	56,27%
Despesas de Capital		
	Valor	%
07 - Aquisição de Bens de Capital.....	45.928,54	19,68%
08 - Transferências de Capital.....	0,00	0,00%
09 - Activos Financeiros.....	0,00	0,00%
10 - Passivos Financeiros.....	0,00	0,00%
11 - Outras Despesas de Capital.....	56.103,66	24,04%
Total de Despesas de Capital	102.032,20	43,73%
Total de Despesas : 233.329,33		

As despesas correntes não excederam as receitas correntes respeitando assim o princípio do equilíbrio orçamental constante do art.º 40.º da RFALEI.

Distribuição da Despesa pelos capítulos

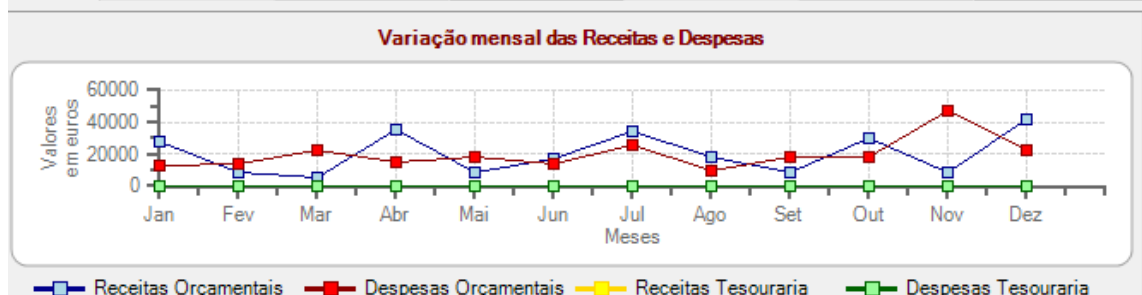




Designação	Previsto	Realizado	Perc%
Despesas Correntes			
01 Despesas com pessoal	68.846,00	62.551,95	90,86
02 Aquisição de Bens e Serviços	48.063,23	39.836,76	82,88
03 Juros e Outros Encargos			
04 Transferências Correntes	35.312,00	32.672,33	92,52
05 Subsídios			
06 Outras Despesas Correntes	1.122,00	1.073,84	95,71
Total de Despesas Correntes	153.343,23	136.134,88	88,78
Despesas de Capital			
07 Aquisição de Bens de Capital	72.282,80	45.928,54	63,54
08 Transferências de Capital			
09 Activos Financeiros			
10 Passivos Financeiros			
11 Outras Despesas de Capital	91.775,00	56.103,66	61,13
Total de Despesas de Capital	164.057,80	102.032,20	63,54
Total Geral	317.401,03	238.167,08	75,04

A estrutura da despesa dá-nos o peso de cada tipo de despesa, de acordo com a sua natureza, ou seja, por agrupamento económico.

Saldo da gerência anterior:		20.226,03		416,38		
	Orçamentais			Op. Tesouraria		
	Receitas	Despesas	Saldo	Receitas	Despesas	Saldo
Janeiro	28.335,09	13.143,26	35.417,86	0,00	416,38	0,00
Fevereiro	8.465,54	13.785,80	30.097,60	0,00	0,00	0,00
Março	5.669,56	22.870,12	12.897,04	0,00	0,00	0,00
Abril	35.086,47	14.552,16	33.431,35	0,00	0,00	0,00
Mai	8.765,81	18.024,11	24.173,05	0,00	0,00	0,00
Junho	16.698,24	13.780,67	27.090,62	0,00	0,00	0,00
Julho	33.984,88	25.923,65	35.151,85	0,00	0,00	0,00
Agosto	18.032,06	9.818,15	43.365,76	0,00	0,00	0,00
Setembro	8.314,26	18.245,36	33.434,66	0,00	0,00	0,00
Outubro	29.947,77	18.425,26	44.957,17	0,00	0,00	0,00
Novembro	8.659,18	47.090,50	6.525,85	0,00	0,00	0,00
Dezembro	42.012,90	22.508,04	26.030,71	0,00	0,00	0,00
Total	243.971,76	238.167,08		0,00	416,38	





Saldos de Gerência / Tesouraria

O saldo a transitar para a gerência seguinte ascende a 26.005,38 euros, sendo que o saldo orçamental do ano é de 26.005,38 euros, uma vez que foi incorporado o saldo orçamental da gerência anterior no montante de 20.642,41 euros.

Recebimentos			Pagamentos		
Saldo da Gerência Anterior		20.642,41	Despesas Orçamentais		238.167,08
Execução Orçamental	20.226,03		Correntes	136.134,88	
Operações de Tesouraria	416,38		Capital	102.032,20	
Receitas Orçamentais		243.946,43	Operações de Tesouraria		416,38
Correntes	148.814,49		Saldo para a Gerência Seguinte		26.005,38
Capital	95.131,94		Execução Orçamental	26.005,38	
Operações de Tesouraria		0,00	Operações de Tesouraria	0,00	
Total		264.588,84	Total		264.588,84

A Síntese das Reconciliações Bancárias demonstra que:

Instituição Bancária		Saldo em 31/12/2020	Operações em trânsito-A adicionar	Operações em trânsito-A subtrair	Saldo contabilístico
Banco	Nº de conta				
SANTANDER	000806640733020 SANT	28.080,54	0,00	2.075,16	26.005,38

A Conta à Ordem 00806640733020 do Santander apresenta divergência de valores justificada pelos movimentos em trânsito a 31 de dezembro.

Capítulo III

Aplicações legais

Princípios e Regras Orçamentais

A Junta de Freguesia de Santa Cruz cumpriu durante o ano de 2020 os princípios e regras orçamentais consagrados na Lei do Enquadramento Orçamental (Lei n.º 151/2015 de 11 de setembro).



Nomeadamente a estabilidade orçamental, tendo sido apurado um saldo positivo.

Todas as receitas foram registadas pela importância integral em que foram avaliadas, sem dedução alguma para encargos de cobrança ou de qualquer outra natureza e todas as despesas foram registadas pela sua importância integral, sem qualquer dedução, respeitando deste modo a não compensação da receita e despesa.

As despesas foram inscritas no orçamento, estruturadas em programas, por fonte de financiamento, por classificadores orgânico, funcional e económico. As receitas foram registadas por classificador económico e fonte de financiamento.

A Junta de Freguesia cumpre a transparência orçamental disponibilizando informação fiável, completa e atualizada.

Principais Políticas Contabilísticas

As demonstrações orçamentais foram preparadas de acordo com a NCP 26, e são apresentadas em euros.

A informação é preparada na base do acréscimo, onde os efeitos das transações e de outros acontecimentos são reconhecidos quando eles ocorrem, satisfeitas as definições e os critérios de reconhecimento de acordo com a Estrutura Conceptual do SNC-AP.

As demonstrações orçamentais apresentam de forma apropriada a posição financeira e orçamental, o desempenho orçamental e os fluxos de caixa da Junta de Freguesia de Santa Cruz, bem como a representação fiel dos efeitos das transações, outros acontecimentos e condições, de acordo com as definições e critérios estabelecidos na NCP-26.

Não obstante o referido anteriormente acerca da comparabilidade, sempre que possível a informação comparativa foi divulgada com respeito ao período anterior para as quantias relatadas nas demonstrações orçamentais.



As demonstrações orçamentais estão consistentes de um período para o outro, quer a nível da apresentação, quer dos movimentos contabilísticos que lhes dão origem, exceto quando ocorrem alterações significativas na natureza que, nesse caso, estão devidamente identificadas e justificadas no presente relatório. Desta forma, é proporcionada informação fiável e mais relevante.

Investimentos

Plano Plurianual de Investimentos

Execução Anual do Plano Plurianual de Investimentos

Página 1/2

Objectivo	Nº do Projeto	Designação do Projeto	Classificação Orçamental			Fonte de Financiamento				Datas		Montante Previsto			Montante Executado			Nível de Execução Financeira Anual %	Nível de Execução Financeira Global %
			Orgânica	Económica	Forma de Reembolso	RC	RP	UE	EMPR	Início	Fim	Ano	Anos Seguintes	Total	Anos Anteriores	Ano	Total		
1		<u>Funções gerais</u>																	
1	2019	Aquisição de Palco Móvel para Festas	0103	07011501	A	0,00	100,00	0,00	0,00	01-01-2019	12-2021	709,18	0,00	709,18	764,82	25.912,78	26.677,60	69,54	70,15
1	2019	Obras de conservação da Sede	0103	07010301	O	0,00	100,00	0,00	0,00	01-09-2019	04-2020	11.356,00	0,00	11.356,00	0,00	8.912,78	8.912,78	78,49	78,49
1	2020	Construção de muro suporte nas imediações P	0103	0701041302	E	0,00	100,00	0,00	0,00	01-07-2020	12-2021	19.913,00	0,00	19.913,00	0,00	12.500,00	12.500,00	62,77	62,77
1	2020	Aquisição de carrinha	0103	0701060201	O	0,00	100,00	0,00	0,00	01-01-2020	11-2020	5.284,00	0,00	5.284,00	0,00	4.500,00	4.500,00	85,16	85,16
2		<u>Funções sociais</u>																	
2	2018	Reabilitação das moradias da Junta	0103	07010203	O	0,00	100,00	0,00	0,00	01-01-2018	12-2021	12.543,06	0,00	12.543,06	0,00	11.596,03	11.596,03	92,45	92,45
2	2019	Adaptação do Posto de Artesanato para Lanç	0103	0703020701	O	0,00	100,00	0,00	0,00	01-01-2019	12-2021	1.162,40	0,00	1.162,40	0,00	0,00	0,00	0,00	0,00
2	2019	Aquisição de dois equipamentos parque parqu	0103	07030305	O	0,00	100,00	0,00	0,00	01-01-2019	12-2021	1.378,00	0,00	1.378,00	0,00	336,73	336,73	24,44	24,44
2	2019	Parque de Estacionamento e acesso pedonal ju	0103	0701041301	E	0,00	100,00	0,00	0,00	01-09-2019	12-2020	15.531,16	0,00	15.531,16	0,00	8.083,00	8.083,00	52,04	52,04

O **Plano Plurianual de Investimentos**, demonstra no decorrer do mandato as previsões de investimento a realizar na Freguesia, assim sendo no ano de 2020, a execução financeira do Plano Plurianual de Investimentos (PPI) teve o nível de Execução de Financiamento Anual de 67,66% no valor total investido de 46.693,36 euros.



Resultados

Conclusão

As limitações de ordem financeira constituem uma realidade à qual a autarquia não pode escapar. As escassas receitas próprias tornam-na demasiado dependente das transferências do Estado, através do Fundo de Financiamento das Freguesias (FFF), das Instituições Públicas e da Câmara Municipal do concelho, através dos protocolos de delegação de competências, bem como de Acordos de Colaboração e Cooperação financeira.

Para fazer face aos atuais constrangimentos financeiros, o controlo das despesas correntes tem sido uma das grandes prioridades.

Apesar destas limitações, a Junta de Freguesia conseguiu, com grande competência, realizar muitos dos objetivos propostos no seu Plano de Atividades para 2020.

Resultado Líquido

Analizada a Receita e a Despesa do Ano Económico de 2020, contempla-se que o saldo resultante após o encerramento do ano é de €26.005,38.

Passivos e Ativos

Passivo financeiro:

A 31 de Dezembro existiam dívidas a terceiros a curto prazo no valor de 7.897,79 euros.

Identificador	NIF Fornecedor	Designação fornecedor	Classificação económica	Caraterização	Contrato/Fatura	Data Doc.	Descrição	Dívida no início	Dívida no fim
205797547	205797547	Sandra de Jesus de Sousa Mon	0101	Curto prazo	Recibo de remuneraç	19-12-2020	Remuneração Assiste	0,00	265,68
182726843	182726843	Rosa Margarida Raposo Tavares	0101	Curto prazo	Recibo de remuneraç	19-12-2020	Remuneração Assiste	0,00	80,07
233230742	233230742	Auto Coelho de José António Cc	02	Curto prazo	Nº 1 2000/184	23-11-2020	Aquisição de bomba p	0,00	4,97
509224776	509224776	Mobioffice, Lda	02	Curto prazo	FT 1/146748	25-11-2020	Aquisição de cadeiras	0,00	712,00
229806244	229806244	Maria Adalina Almeida Tavares	11	Curto prazo	nº 1 2020/12	30-12-2020	Primeira Fase, Lucilia	0,00	3.997,02
229806244	229806244	Maria Adalina Almeida Tavares	11	Curto prazo	nº 1 2020/13	30-12-2020	Aquisição de serviços	0,00	1.424,80
509224776	509224776	Mobioffice, Lda	02	Curto prazo	FT 1/146933	30-12-2020	Aquisição de cadeira	0,00	266,21
512038236	512038236	Costa Pereira & Filhos, Lda	11	Curto prazo	FTY 2020/78324	31-12-2020	Aquisição de material	0,00	89,47
512038236	512038236	Costa Pereira & Filhos, Lda	07	Curto prazo	FTY 2020/78326	31-12-2020	Aquisição de materiais	0,00	999,02
512038236	512038236	Costa Pereira & Filhos, Lda	02	Curto prazo	FTY 2020/78327	31-12-2020	Aquisição de Hipoclor	0,00	58,55



A Junta de Freguesia não possuía empréstimos a 31 de dezembro de 2020.

Ativo financeiro:

A 31 de Dezembro esta Autarquia possuía receitas por cobrar que ascendiam o valor de 2.710,27 euros.

Lancament	Linha	Descrição	Nº	Valor	VI.Pendente	Ciente	Nome
1 - Renda Imóvel Avenida do Mar nº11 Rend							
	1	Renda Imóvel Avenida do Mar nº11 Rend	6	1.425,34	1.179,02	0044	Maria dos Anjos Eleutério Ferreira
5 - Renda do Imóvel no Beco Regato da Refuga, nº 7 Referente a 2019							
	1	Renda do Imóvel no Beco Regato da Ref	64	588,00	588,00	0060	Carlos Alberto Soares Martins
7 - Renda do Imóvel no Beco Regato da Refuga, nº 6 , referente ao ano 2							
	1	Renda do Imóvel no Beco Regato da Ref	104	475,00	475,00	0088	Iria de Fátima da Silva Ferreira
14 - Renda do imóvel, rua Pe. Agostinho Inácio Machado, nº52							
	1	Renda do imóvel, rua Pe. Agostinho Inác	7	61,08	5,09	0050	Lúcia de Fátima Moniz Fontes
23 - Renda do Imóvel localizado na rua Travessa da Lage, nº17							
	1	Renda do Imóvel localizado na rua Trave	16	240,24	20,02	0037	Nataniel Morais de Carvalho
24 - Renda do Imóvel da rua Dr. Filomeno da Câmara, nº37							
	1	Renda do Imóvel da rua Dr. Filomeno da	17	1.800,00	150,00	0163	César Manuel Correia Martins
25 - Renda do Imóvel, rua Dr. Filomeno da Câmara, nº 39							
	1	Renda do Imóvel, rua Dr. Filomeno da Câ	18	816,60	68,05	0036	Ana Maria Sousa Soares Vidinha
27 - Renda do Imóvel, rua do Machado, nº24							
	1	Renda do Imóvel, rua do Machado, nº24	20	1.200,00	100,00	0041	Manuel Francisco Silva Botelho
43 - Renda do imóvel Travessa da Relvinha, 20							
	1	Renda do imóvel Travessa da Relvinha, 2	36	61,08	5,09	0072	Rui Francisco Cabral Matos
58 - Renda do Imóvel no Beco Regato da Refuga, nº 6							
	1	Renda do Imóvel no Beco Regato da Ref	51	720,00	120,00	0088	Iria de Fátima da Silva Ferreira
				7.387,34	2.710,27		

Capítulo IV

Divergências e Justificativos

Divergências

Sem nenhuma situação a acrescentar.

Justificativos

No decorrer do ano financeiro de 2020 não ocorreram imprevistos que suscitasse justificativos adicionais a acrescentar, apesar da pandemia causada pela COVID19 que condicionou o funcionamento e operacionalidade desta Autarquia.



Capítulo V

Nota Final

As políticas contabilísticas estão adequadas à realidade de uma estrutura do tipo autarquia local e por isso sem fins lucrativos (art.º 235º, 237º e 238 da Constituição da República Portuguesa), salientando-se que os procedimentos e controlos internos vigentes asseguram os movimentos efetuados, em relação às receitas, despesas e pagamentos (art.º 238 da Constituição da República Portuguesa e Leis 169/99 de 18 de Setembro e 5-A/2002 de 11 de Janeiro (Competências e funcionamento dos órgãos das autarquias locais) estas revogadas pela Lei 75/2013 de 12 de setembro.

As Demonstrações Financeiras relativas ao ano económico de 2020 traduzem as despesas e receitas do referido exercício económico, em relação a atividades da Junta de Freguesia.

Santa Cruz - Lagoa, 03 de Maio de 2021

O Presidente da Junta

(Sérgio Paulo Botelho Costa)